

アサインナビの会員情報/案件情報/レジュメ情報をもとに、データ集計を行った結果は、以下の通り。(集計期間：2014年11月25日～2014年12月25日)

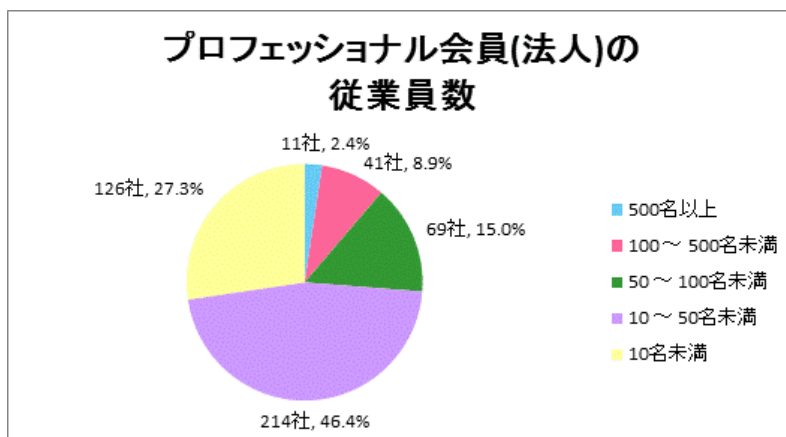
1. 会員

(1) 新規プロジェクトオーナー会員(法人)数は30社。

累計は288社。そのうち、売上が1,000億円以上の会員(法人)数は2社、売上が100億円以上の会員(法人)数は12社。

(2) 新規プロフェッショナル会員(法人)数は29社。

累計は461社。そのうち、従業員数が100名以上の会員(法人)数は52社。



2. 案件

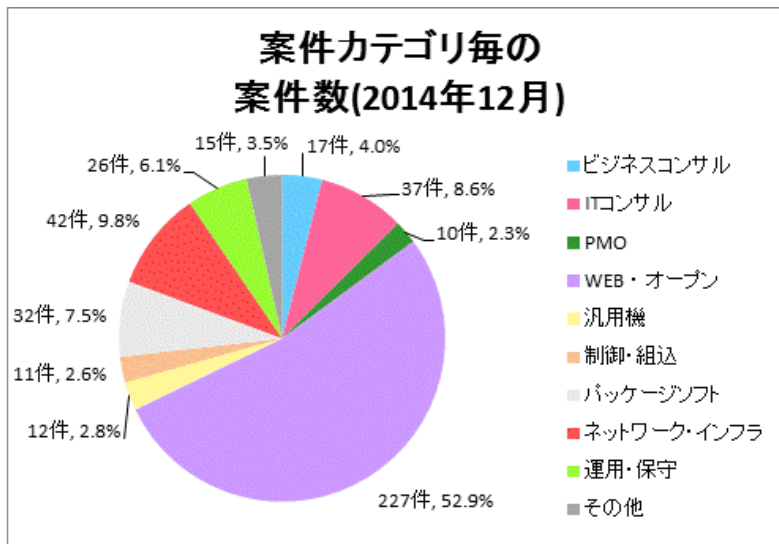
(1) 総数/依頼総額

月間案件数は347件、月間依頼総額は17.1億円。

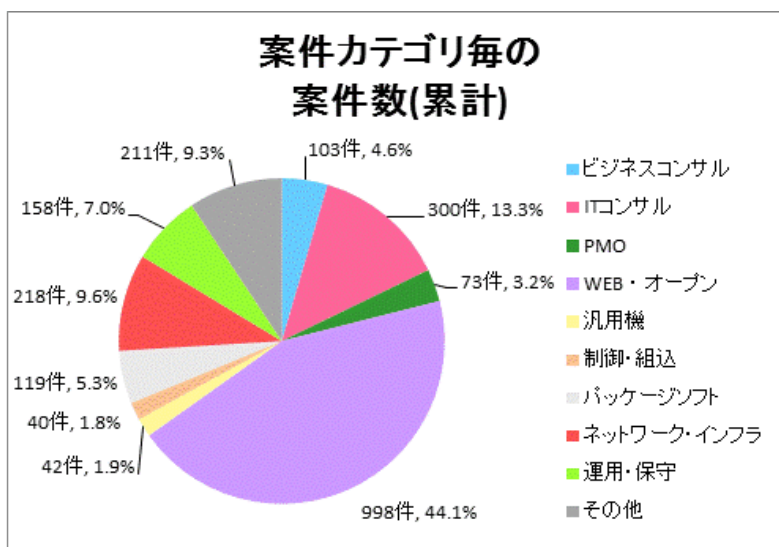
累計案件数は1,720件、累計依頼総額は126.4億円。

(2) 案件カテゴリ

集計期間にて案件カテゴリ単位で集計した結果、「WEB・オープン(227件、52.9%)」が一番多い。

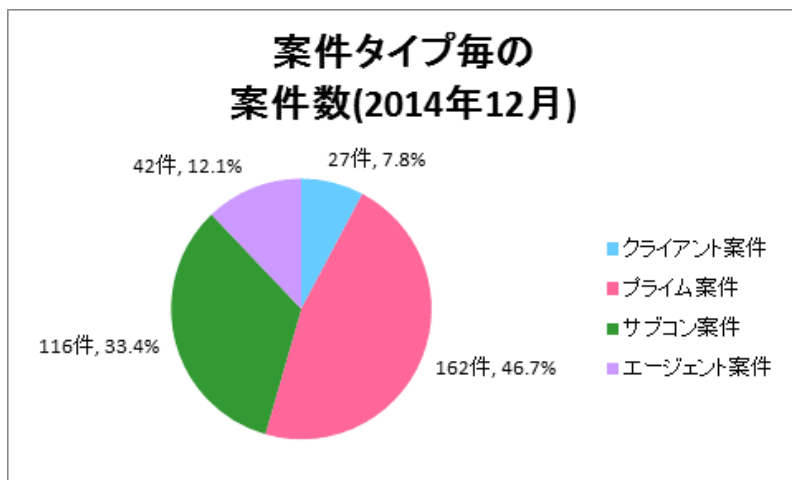


累計では「WEB・オープン(998件、44.1%)」が一番多い。

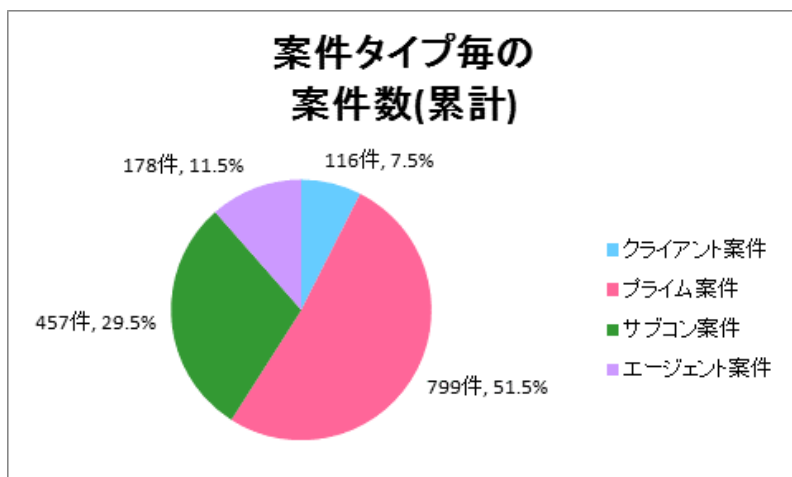


(3) 案件タイプ

集計期間にて案件タイプ単位で集計した結果、「プライム案件(162件、46.7%)」が一番多い。

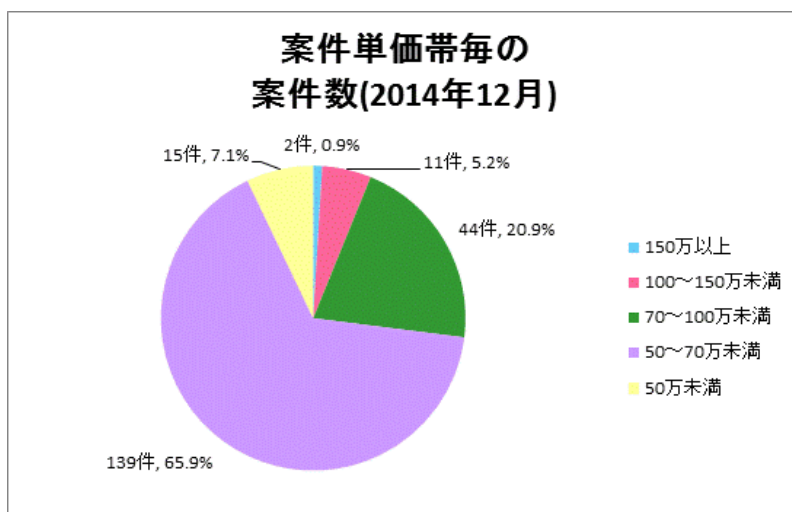


累計では「プライム案件(799件、51.5%)」が一番多い。

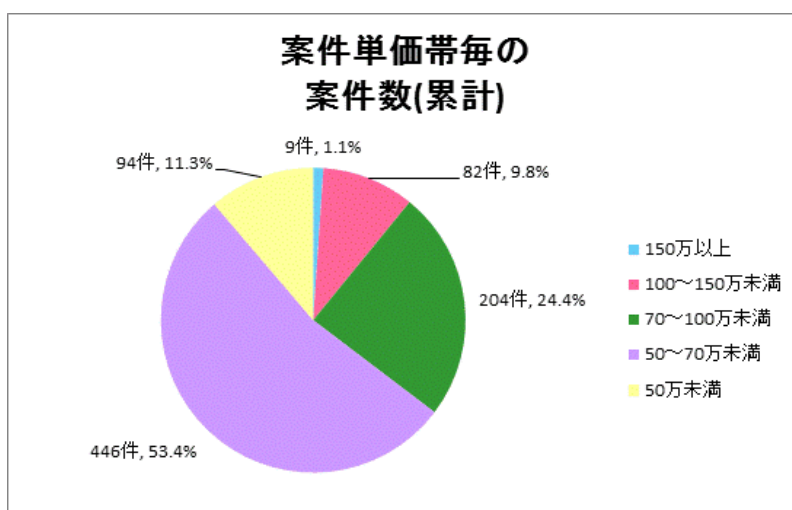


(4) 単価分布

集計期間にて案件単価が150万円以上は2件、100～150万円未満は11件。



累計では案件単価が150万円以上は9件、100～150万円未満は82件。



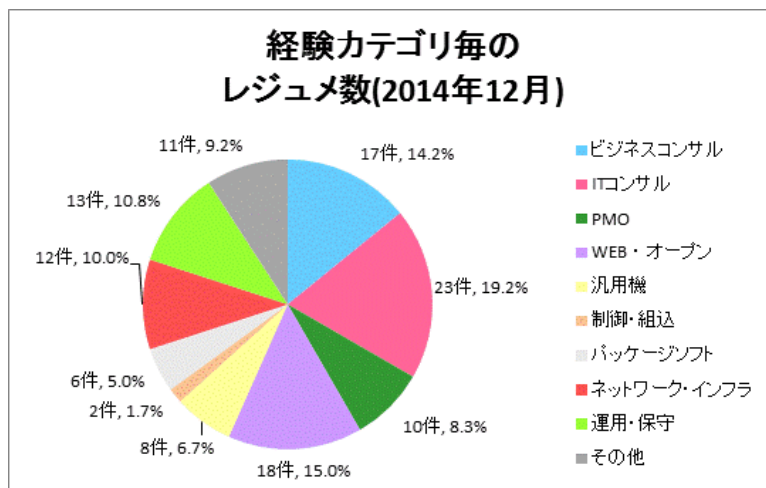
3. レジューメ

(1) 総数

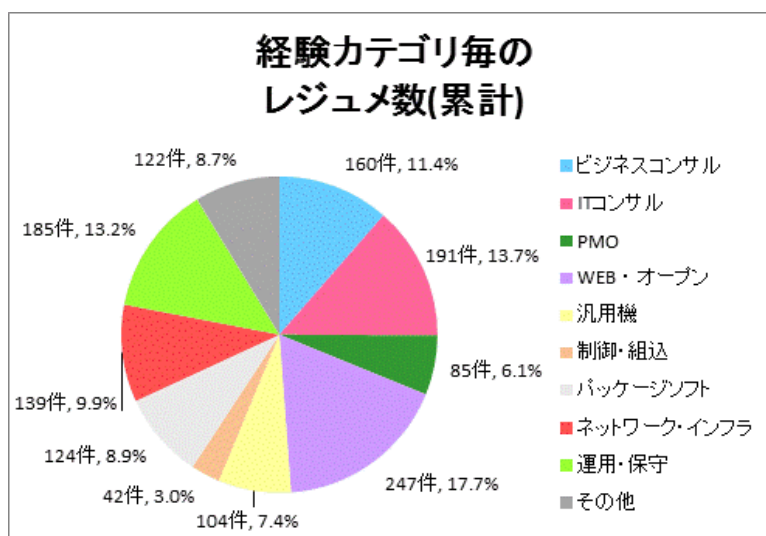
月間レジューメ数は161件。累計レジューメ数は1,539件。

(2) 経験カテゴリ

集計期間にて経験カテゴリ単位で集計した結果、「ITコンサル(23件、19.2%)」のレジューメが一番多い。



累計では「WEB・オープン(247件、17.7%)」のレジューメが一番多い。



(3) 提案可能なプロフェッショナル数

プロフェッショナル会員(法人)の従業員数から算出した提案可能な累計プロフェッショナル数は36,554名。

4. 提案

(1) 総数

月間提案数は452件。累計提案数は1,343件。

(2) 案件カテゴリ毎の案件単価・案件数・提案数（2014年12月）

大分類カテゴリでは、案件数/提案数は「WEB・オープン(案件数：227件、提案数：286件)」が一番多く、案件単価(上限額)は「ビジネスコンサル」「ITコンサル」が高い。
 中分類カテゴリでは、案件数/提案数は「WEB・オープン系SE・PG(案件数：219件、提案数：272件)」が一番多く、案件単価(上限額)は「営業・マーケティング(CRM)コンサルティング」「その他ビジネスコンサルティング」「業務改善コンサルタント」「システムコンサルティング」「パッケージ導入コンサルティング」が高い。

大分類	案件単価	案件数	提案数	中分類	案件単価	案件数	提案数
ビジネスコンサル	50万 - <u>200万</u>	17件	29件	経営・戦略コンサルティング	90万 - 110万	1件	3件
				財務・会計コンサルティング	50万 - 140万	3件	1件
				生産・物流(SCM)コンサルティング	-	2件	0件
				組織・人事(HCM)コンサルティング	60万 - 100万	2件	7件
				営業・マーケティング(CRM)コンサルティング	150万 - <u>200万</u>	1件	3件
				リサーチ	60万 - 120万	2件	6件
				その他ビジネスコンサルティング	60万 - <u>200万</u>	12件	25件
				業務改善コンサルタント	50万 - <u>200万</u>	8件	13件
ITコンサル	50万 - <u>200万</u>	37件	49件	システムコンサルティング	50万 - <u>200万</u>	28件	34件
				パッケージ導入コンサルティング	50万 - <u>200万</u>	16件	16件
PMO	30万 - 130万	10件	21件	PMOマネージャー	110万 - 130万	2件	4件
				PMOメンバー	30万 - 110万	9件	18件
WEB・オープン	40万 - 90万	<u>227件</u>	<u>286件</u>	WEB・オープン系PM・チームリーダー	50万 - 90万	34件	58件
				WEB・オープン系SE・PG	40万 - 90万	<u>219件</u>	<u>272件</u>
汎用機	40万 - 60万	12件	20件	汎用機系PM・チームリーダー	50万 - 60万	2件	1件
				汎用機系SE・PG	40万 - 60万	12件	20件
制御・組込	40万 - 60万	11件	9件	制御・組込系PM・チームリーダー	-	0件	0件
				制御・組込系SE・PG	40万 - 60万	11件	9件
パッケージソフト	50万 - 130万	32件	32件	パッケージソフト系PM・チームリーダー	50万 - 130万	11件	11件
				パッケージソフト系SE・PG	50万 - 130万	31件	32件
ネットワーク・インフラ	40万 - 80万	42件	66件	データベース設計・構築	60万 - 70万	10件	7件
				ネットワーク設計・構築	60万 - 70万	11件	32件
				サーバー設計・構築	40万 - 80万	28件	20件
				通信インフラ設計・構築	50万 - 70万	7件	11件
運用・保守	40万 - 80万	26件	52件	サーバ運用・保守	40万 - 80万	24件	47件
				ネットワーク運用・保守	50万 - 70万	5件	32件
				テクニカルサポート・ヘルプデスク	30万	2件	1件
				システム導入・運用トレーナー	50万 - 60万	2件	5件
その他	50万 - 100万	15件	15件	顧問・アドバイザー	-	0件	0件
				講師・インストラクター	50万 - 100万	2件	3件
				通訳・翻訳	-	0件	0件
				アシスタント・事務	30万 - 40万	1件	0件
				その他IT関連	50万 - 60万	12件	12件

(3) 案件カテゴリ毎の案件単価・案件数・提案数（累計）

大分類カテゴリでは、案件数/提案数は「WEB・オープン(案件数：998件、提案数：829件)」が一番多く、案件単価（上限額）は「ビジネスコンサル」「ITコンサル」が高い。
 中分類カテゴリでは、案件数/提案数は「WEB・オープン系SE・PG(案件数：959件、提案数：794件)」が一番多く、案件単価（上限額）は「経営・戦略コンサルティング」「組織・人事(HCM)コンサルティング」「営業・マーケティング(CRM)コンサルティング」「その他ビジネスコンサルティング」「業務改善コンサルタント」「システムコンサルティング」「パッケージ導入コンサルティング」「WEB・オープン系PM・チームリーダー」が高い。

大分類	案件単価	案件数	提案数	中分類	案件単価	案件数	提案数
ビジネスコンサル	50万 - 200万	103件	138件	経営・戦略コンサルティング	60万 - 200万	19件	32件
				財務・会計コンサルティング	30万 - 160万	19件	22件
				生産・物流(SCM)コンサルティング	80万 - 180万	15件	10件
				組織・人事(HCM)コンサルティング	60万 - 200万	7件	16件
				営業・マーケティング(CRM)コンサルティング	30万 - 200万	12件	29件
				リサーチ	30万 - 120万	6件	14件
				その他ビジネスコンサルティング	30万 - 200万	49件	65件
				業務改善コンサルタント	50万 - 200万	8件	13件
ITコンサル	50万 - 200万	300件	396件	システムコンサルティング	40万 - 200万	232件	318件
				パッケージ導入コンサルティング	40万 - 200万	167件	201件
PMO	30万 - 130万	73件	77件	PMOマネージャー	110万 - 130万	2件	4件
				PMOメンバー	30万 - 140万	72件	74件
WEB・オープン	40万 - 90万	998件	829件	WEB・オープン系PM・チームリーダー	50万 - 200万	112件	118件
				WEB・オープン系SE・PG	30万 - 120万	959件	794件
汎用機	40万 - 60万	42件	44件	汎用機系PM・チームリーダー	50万 - 90万	13件	5件
				汎用機系SE・PG	30万 - 80万	36件	42件
制御・組込	40万 - 60万	40件	22件	制御・組込系PM・チームリーダー	50万 - 70万	2件	4件
				制御・組込系SE・PG	30万 - 70万	40件	22件
パッケージソフト	50万 - 130万	119件	159件	パッケージソフト系PM・チームリーダー	50万 - 130万	47件	97件
				パッケージソフト系SE・PG	40万 - 150万	114件	155件
ネットワーク・インフラ	40万 - 80万	218件	221件	データベース設計・構築	40万 - 110万	84件	65件
				ネットワーク設計・構築	40万 - 130万	69件	75件
				サーバー設計・構築	40万 - 100万	125件	87件
				通信インフラ設計・構築	40万 - 70万	39件	71件
運用・保守	40万 - 80万	158件	169件	サーバー運用・保守	20万 - 110万	101件	100件
				ネットワーク運用・保守	50万 - 90万	49件	69件
				テクニカルサポート・ヘルプデスク	20万 - 80万	40件	64件
				システム導入・運用トレーナー	20万 - 80万	24件	24件
その他	50万 - 100万	211件	131件	顧問・アドバイザー	20万 - 130万	14件	21件
				講師・インストラクター	40万 - 100万	11件	7件
				通訳・翻訳	-	0件	0件
				アシスタント・事務	20万 - 130万	11件	8件
				その他IT関連	20万 - 120万	193件	112件