

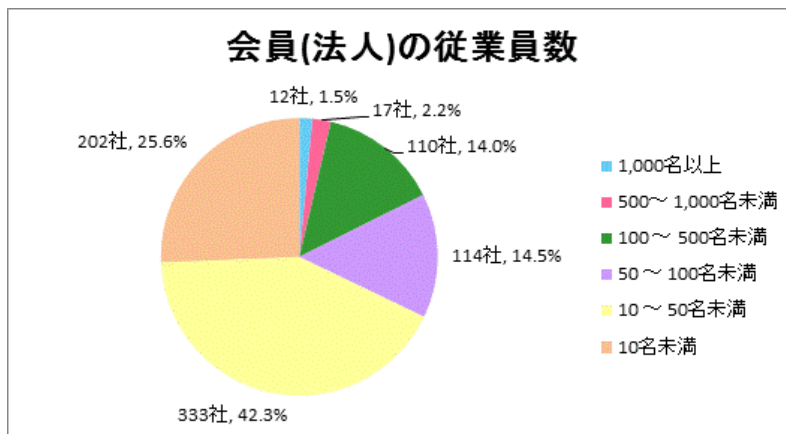
アサインナビの会員情報/案件情報/レジュメ情報をもとに、データ集計を行った結果は、以下の通り。(集計期間：2015年4月25日～2015年5月25日)

## 1. 会員

### (1) 会員(法人)数

新規会員(法人)数は52社。累計は788社。

そのうち、従業員数が1000名以上は12社、500名以上1000名未満は17社。



累計では月別の会員(法人)数の推移は以下の通り。



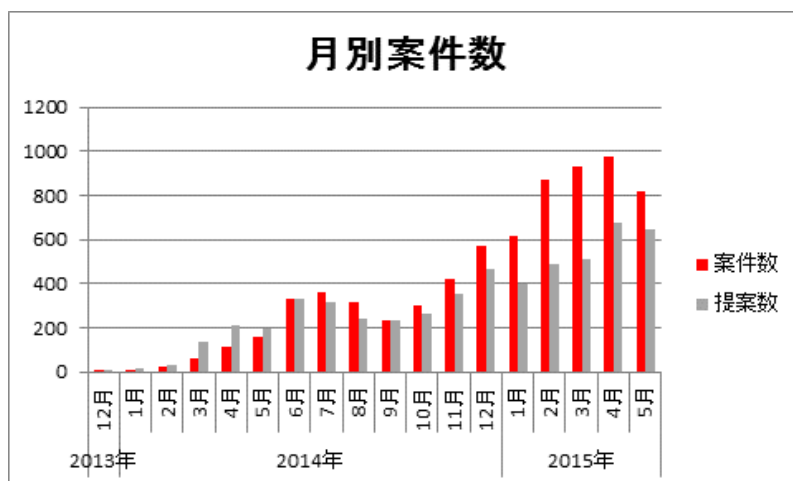
## 2. 案件

### (1) 総数/依頼総額

月間案件数は 815 件、月間依頼総額は 22.2 億円。

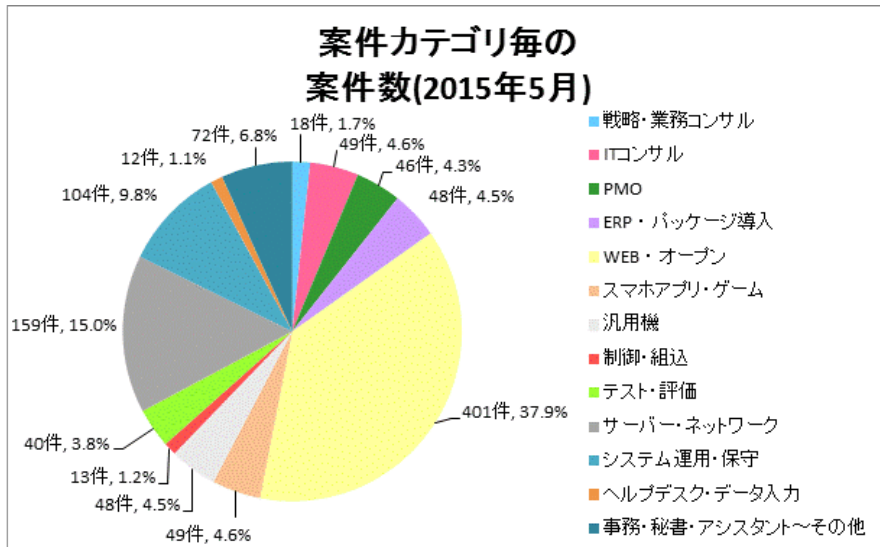
累計案件数は 3,931 件、累計依頼総額は 243.0 億円。

月別の案件数の推移は以下の通り。

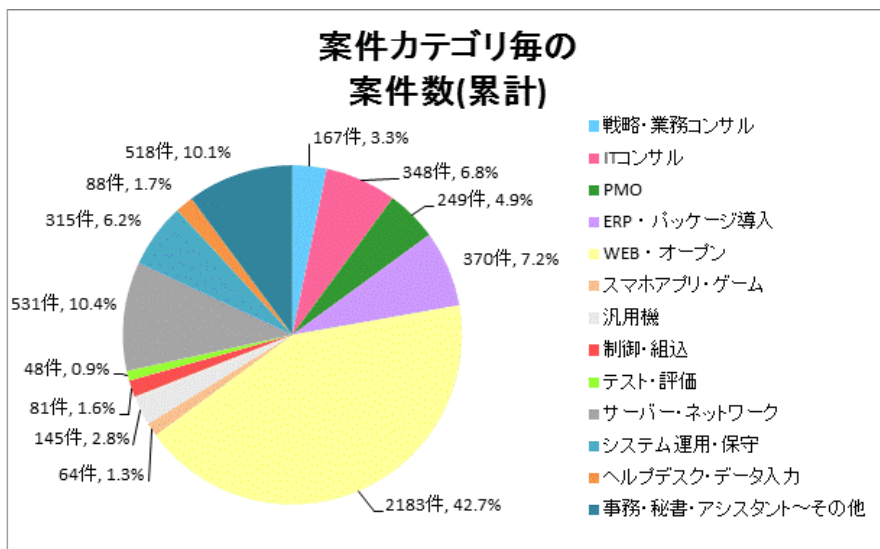


(2) 案件カテゴリ

集計期間にて案件カテゴリ単位で集計した結果、「WEB・オープン(401件、37.9%)」が一番多い。

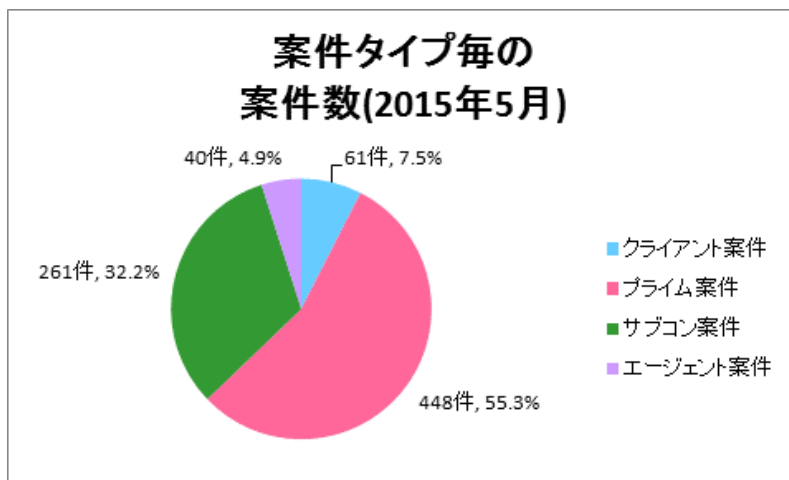


累計では「WEB・オープン(2,183件、42.7%)」が一番多い。

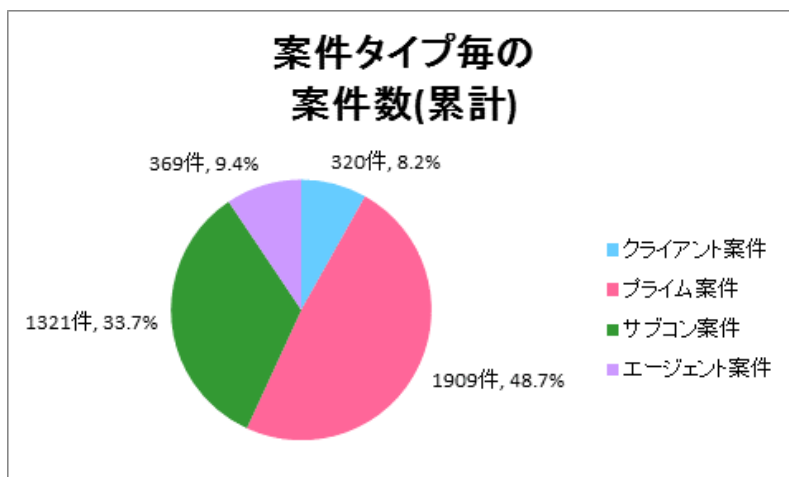


(3) 案件タイプ

集計期間にて案件タイプ単位で集計した結果、「プライム案件(448件、55.3%)」が一番多い。

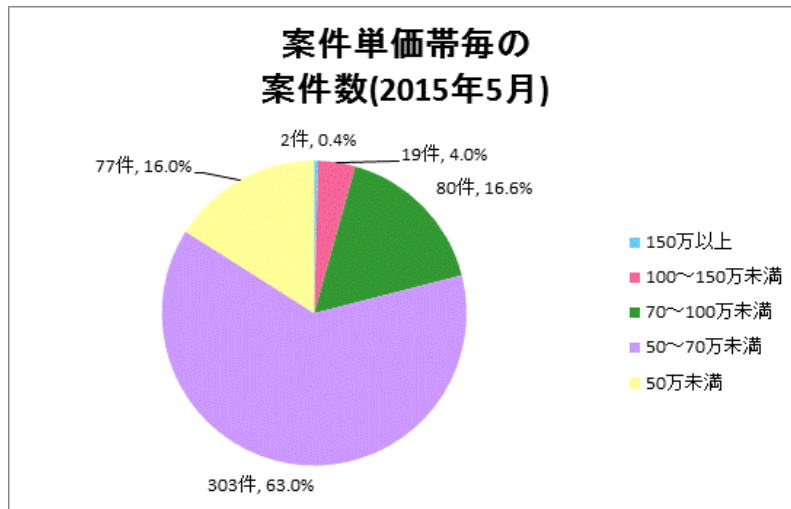


累計では「プライム案件(1,909件、48.7%)」が一番多い。

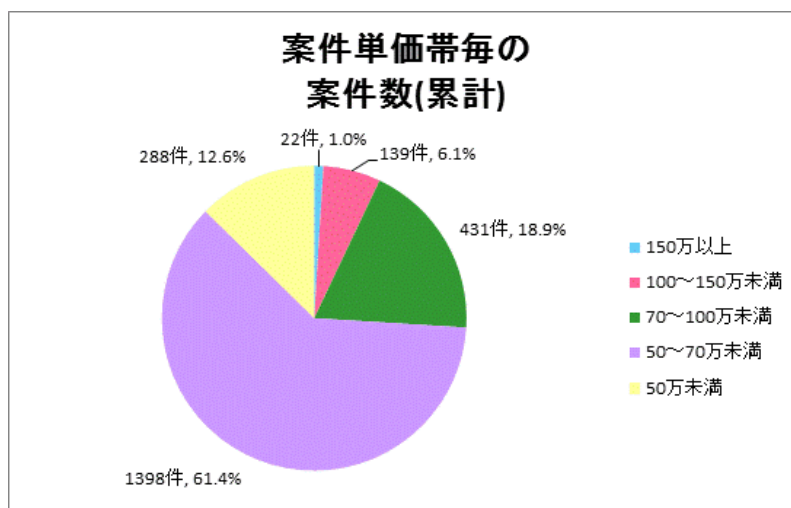


(4) 単価分布

集計期間にて案件単価が150万円以上は2件、100～150万円未満は19件。



累計では案件単価が150万円以上は22件、100～150万円未満は139件。

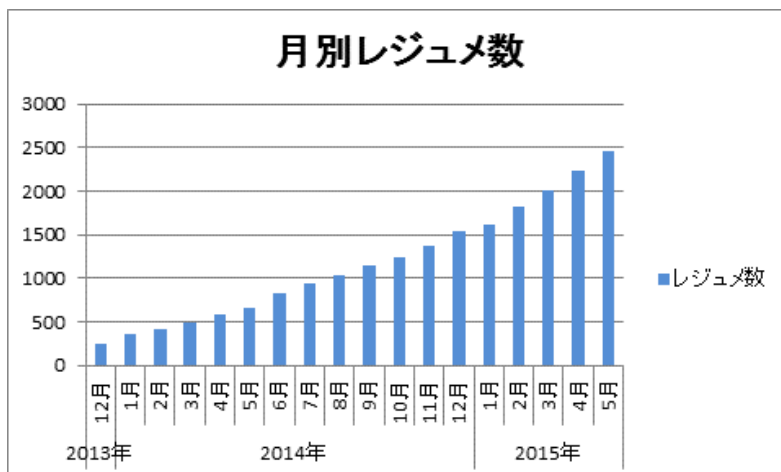


### 3. レジューメ

#### (1) 総数

月間レジューメ数は 228 件。累計レジューメ数は 2,454 件。

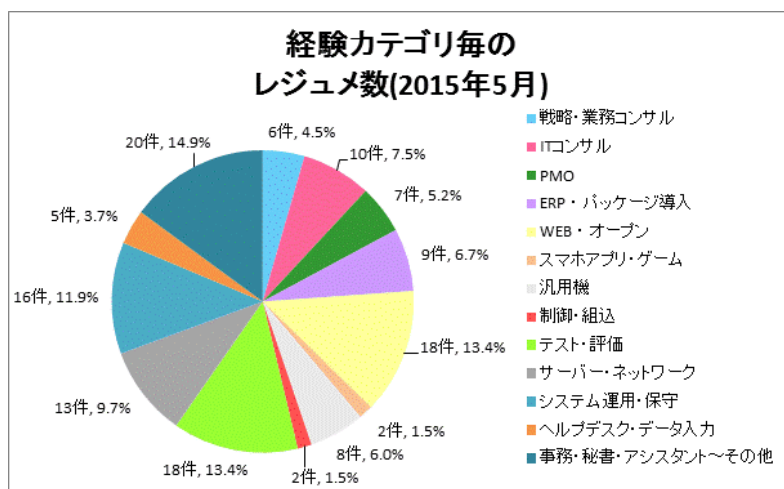
累計では月別のレジューメ数の推移は以下の通り。



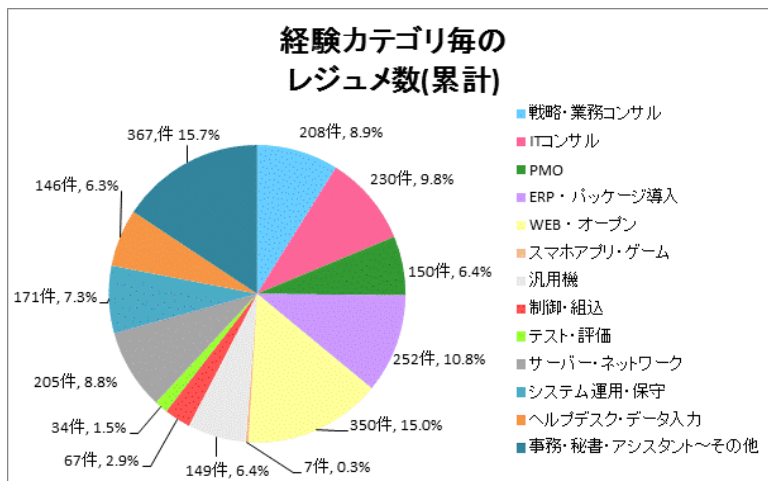
#### (2) 経験カテゴリ

集計期間にて経験カテゴリ単位で集計した結果、

「WEB・オープン(18件、13.4%)」「テスト・評価(18件、13.4%)」のレジューメが一番多い。



累計では「WEB・オープン(350件、15.0%)」のレジユメが一番多い。



(3) 提案可能なプロフェッショナル数

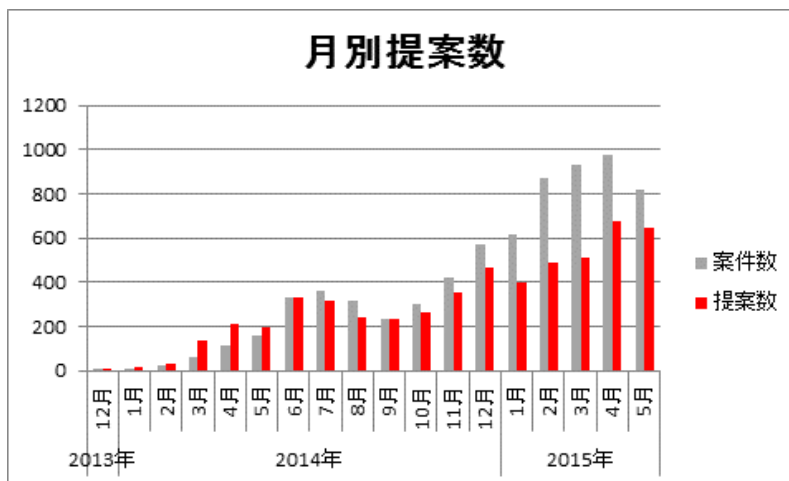
プロフェッショナル会員(法人)の従業員数から算出した提案可能な累計プロフェッショナル数は51,863名。

4. 提案

(1) 総数

月間提案数は646件。累計提案数は2,833件。

月別の提案数の推移は以下の通り。



(2) 案件カテゴリ毎の案件単価・案件数・提案数 (2015年5月)

案件カテゴリ毎に見ると、案件数/提案数は「WEB・オープン(案件数：401件、提案数：231件)」が一番多く、案件単価(上限額)は「ITコンサル」「ERP・パッケージ導入」が一番高い。また、「戦略・業務コンサル」「ITコンサル」「PMO」は、提案数が案件数を大きく上回っている。

案件カテゴリ	案件単価	案件数	提案数
戦略・業務コンサル	50万 - 150万	18件	46件
ITコンサル	50万 - 240万	49件	70件
PMO	40万 - 130万	46件	100件
ERP・パッケージ導入	40万 - 240万	48件	39件
WEB・オープン	30万 - 100万	401件	231件
スマホアプリ・ゲーム	40万 - 80万	49件	16件
汎用機	50万 - 80万	48件	22件
制御・組込	50万 - 60万	13件	6件
テスト・評価	30万 - 80万	40件	35件
サーバー・ネットワーク	40万 - 120万	159件	107件
システム運用・保守	20万 - 80万	104件	77件
ヘルプデスク・データ入力	20万 - 60万	12件	37件
事務・秘書・アシスタント	20万 - 80万	6件	32件
デザイン・クリエイティブ	40万 - 70万	13件	9件
翻訳・マニュアル作成	30万 - 60万	8件	17件
講師・インストラクター	20万 - 80万	3件	9件
顧問・アドバイザー	100万	2件	18件
プリセールス・セールス	40万 - 60万	5件	2件
その他	30万 - 100万	35件	38件



(3) 案件カテゴリ毎の案件単価・案件数・提案数（累計）

案件カテゴリ毎に見ると、案件数/提案数は「WEB・オープン(案件数：2,183件、提案数：992件)」が一番多く、案件単価（上限額）は「戦略・業務コンサル」「ITコンサル」が一番高い。また、「戦略・業務コンサル」「ITコンサル」「PMO」は、提案数が案件数を大きく上回っている。

案件カテゴリ	案件単価	案件数	提案数
戦略・業務コンサル	30万 - 300万以上	167件	358件
ITコンサル	40万 - 300万以上	348件	684件
PMO	30万 - 200万	249件	449件
ERP・パッケージ導入	40万 - 240万	370件	465件
WEB・オープン	30万 - 200万	2183件	992件
スマホアプリ・ゲーム	40万 - 80万	64件	18件
汎用機	30万 - 90万	145件	64件
制御・組込	30万 - 70万	81件	23件
テスト・評価	30万 - 120万	48件	40件
サーバー・ネットワーク	40万 - 190万	531件	341件
システム運用・保守	20万 - 130万	315件	219件
ヘルプデスク・データ入力	20万 - 120万	88件	108件
事務・秘書・アシスタント	20万 - 130万	52件	67件
デザイン・クリエイティブ	40万 - 70万	16件	11件
翻訳・マニュアル作成	30万 - 100万	12件	20件
講師・インストラクター	20万 - 160万	58件	76件
顧問・アドバイザー	20万 - 130万	18件	63件
プリセールス・セールス	40万 - 60万	5件	2件
その他	20万 - 120万	357件	189件