

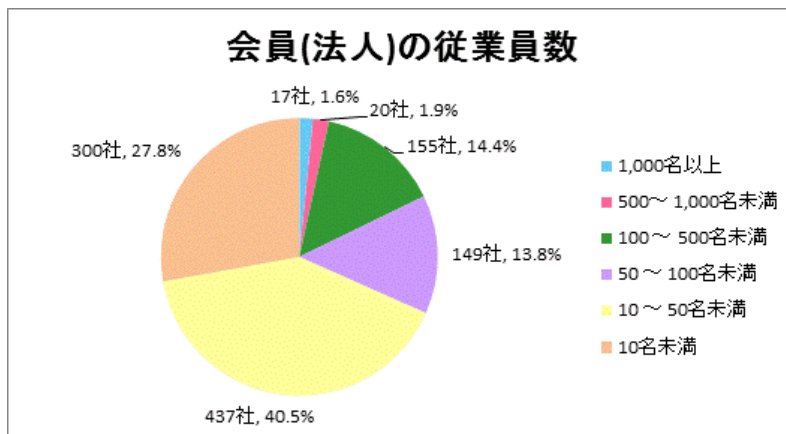
アサインナビの会員情報/案件情報/レジュメ情報をもとに、データ集計を行った結果は、以下の通り。(集計期間：2015年6月25日～2015年7月25日)

## 1. 会員

### (1) 会員(法人)数

新規会員(法人)数は83社。累計は1,078社。

そのうち、従業員数が1,000名以上は17社、500名以上1,000名未満は20社。



累計では月別の会員(法人)数の推移は以下の通り。



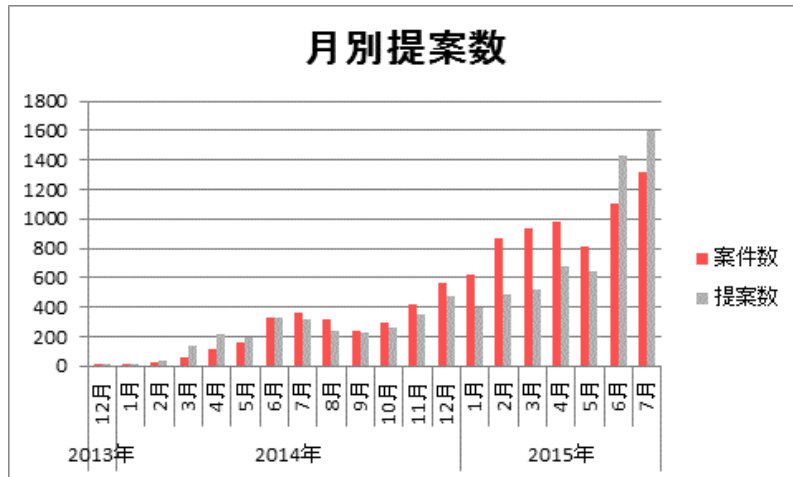
## 2. 案件

### (1) 総数/依頼総額

月間案件数は1,315件、月間依頼総額は40.8億円。

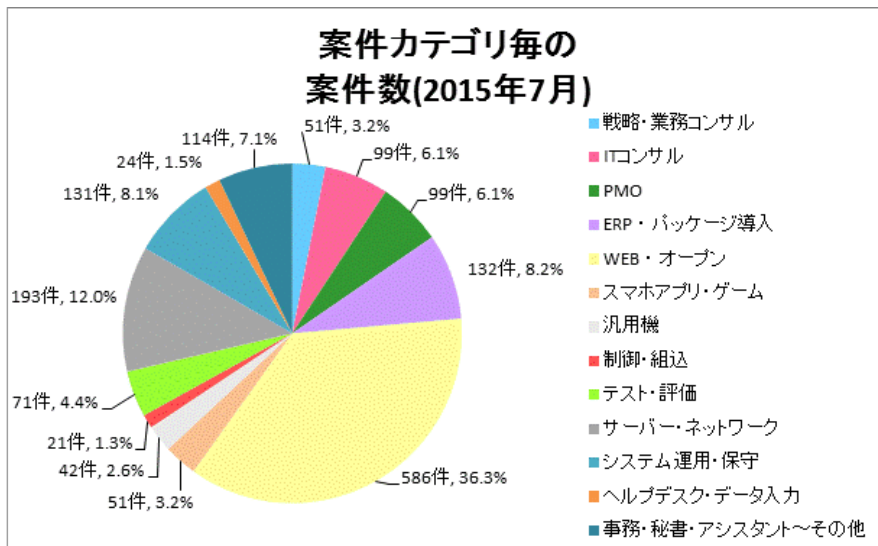
累計案件数は5,328件、累計依頼総額は326.6億円。

月別の案件数の推移は以下の通り。

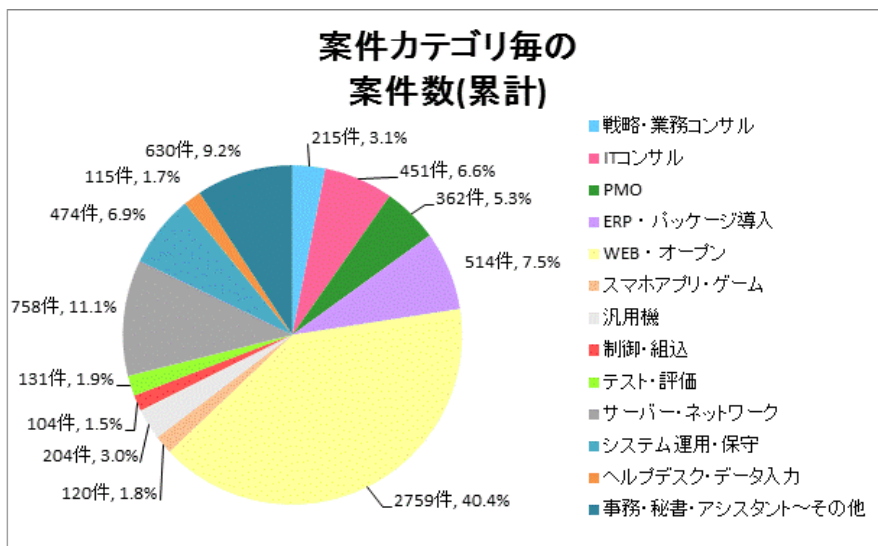


(2) 案件カテゴリ

集計期間にて案件カテゴリ単位で集計した結果、「WEB・オープン(586件、36.3%)」が一番多い。

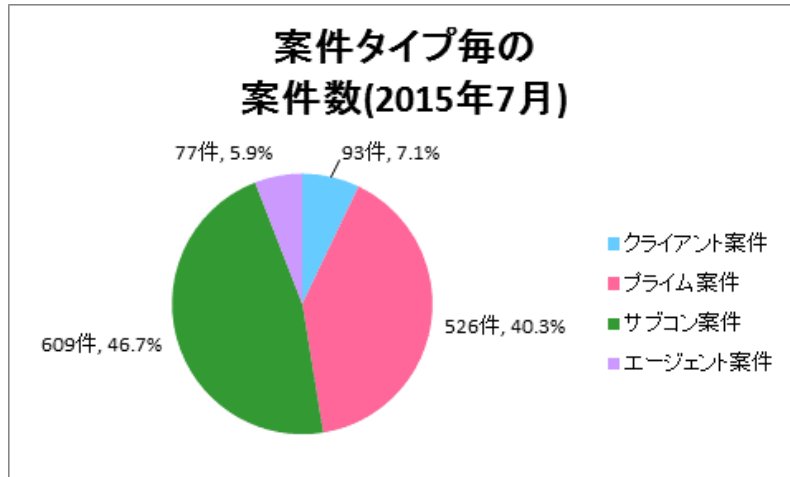


累計では「WEB・オープン(2,759件、40.4%)」が一番多い。

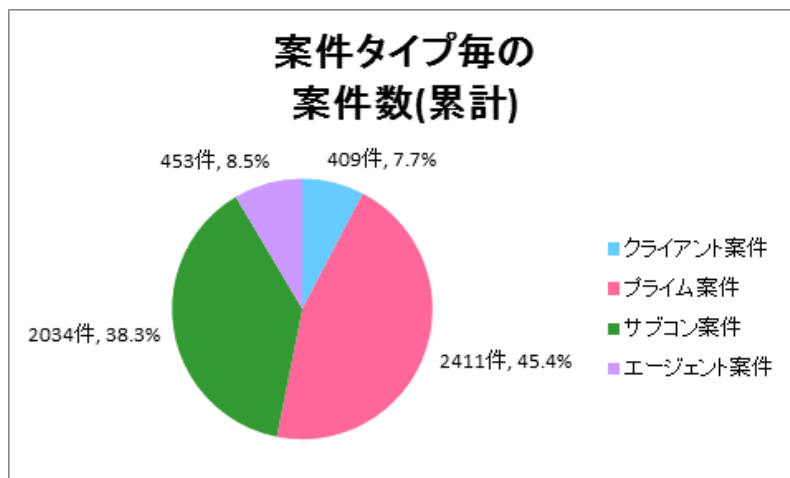


(3) 案件タイプ

集計期間にて案件タイプ単位で集計した結果、「サブコン案件(609件、46.7%)」が一番多い。

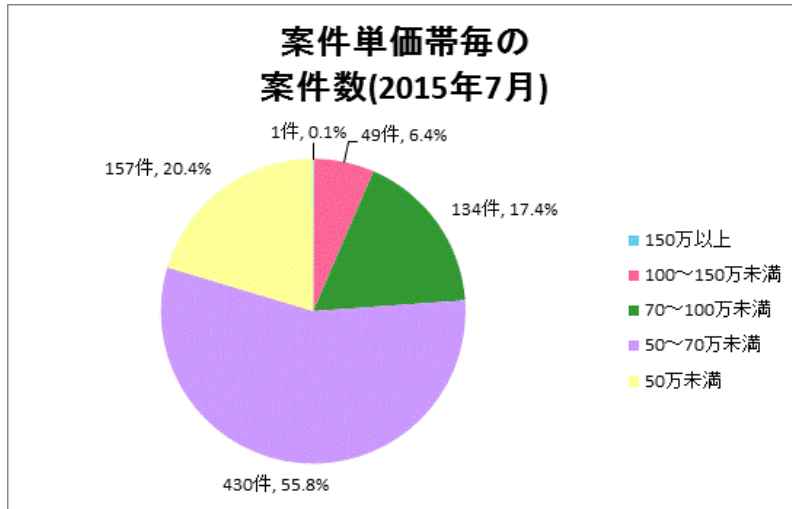


累計では「プライム案件(2,411件、45.4%)」が一番多い。

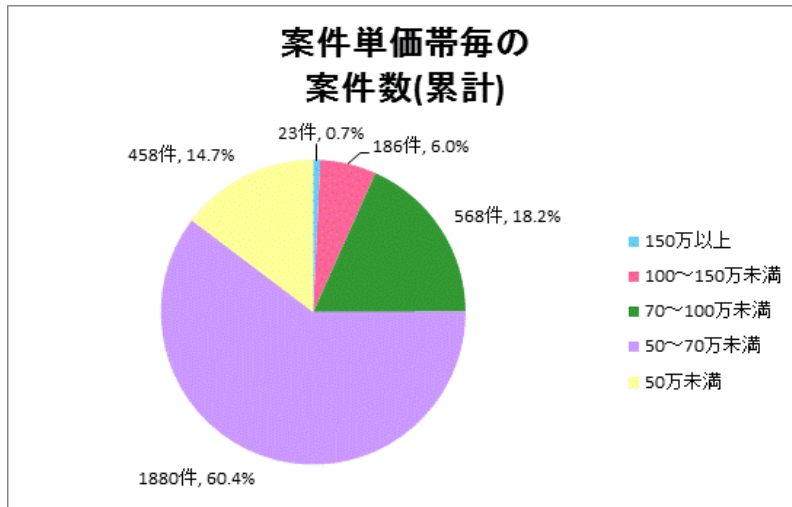


(4) 単価分布

集計期間にて案件単価が150万円以上は1件、100～150万円未満は49件。



累計では案件単価が150万円以上は23件、100～150万円未満は186件。

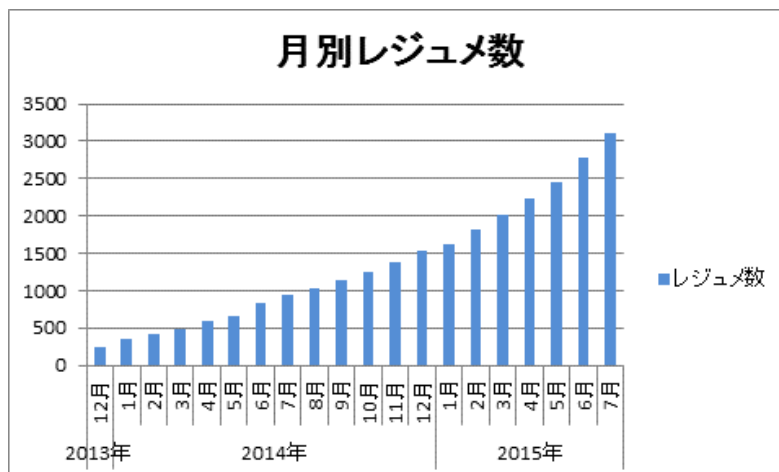


### 3. レジューメ

#### (1) 総数

月間レジューメ数は 323 件。累計レジューメ数は 3,102 件。

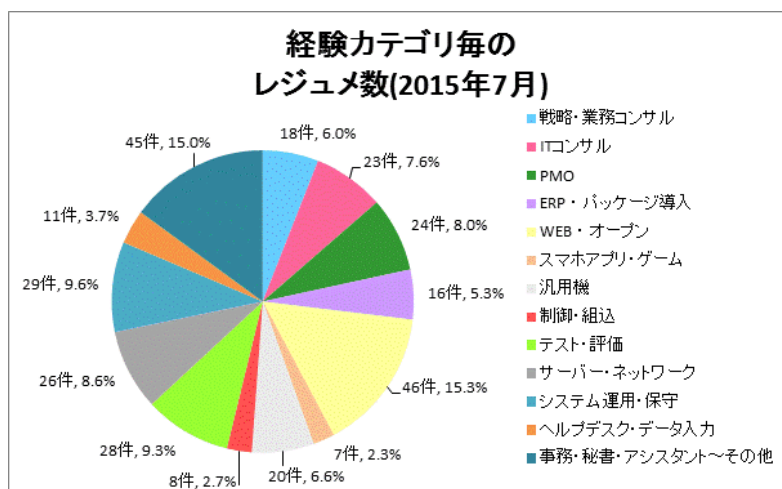
累計では月別のレジューメ数の推移は以下の通り。



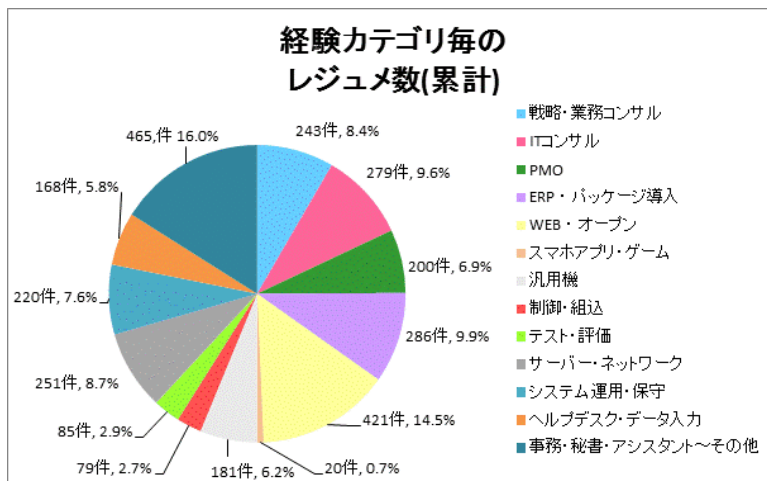
#### (2) 経験カテゴリ

集計期間にて経験カテゴリ単位で集計した結果、

「WEB・オープン(46件、15.3%)」のレジューメが一番多い。



累計では「WEB・オープン(421件、14.5%)」のレジユメが一番多い。



### (3) 提案可能なプロフェッショナル数

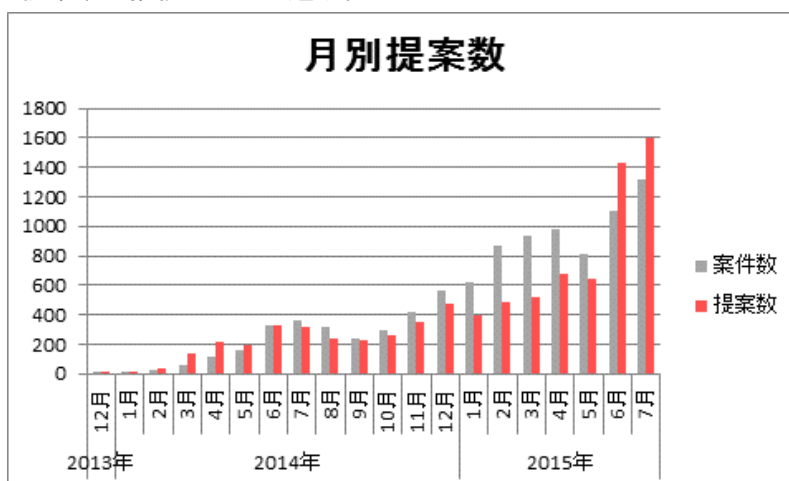
プロフェッショナル会員(法人)の従業員数から算出した提案可能な累計プロフェッショナル数は63,218名。

## 4. 提案

### (1) 総数

月間提案数は1,595件。累計提案数は4,553件。

月別の提案数の推移は以下の通り。



(2) 案件カテゴリ毎の案件単価・案件数・提案数 (2015年7月)

案件カテゴリ毎に見ると、案件数/提案数は「WEB・オープン(案件数：586件、提案数：564件)」が一番多く、案件単価(上限額)は「ITコンサル」「PMO」が一番高い。  
また、「戦略・業務コンサル」「ITコンサル」「PMO」「ヘルプデスク・データ入力」「事務・秘書・アシスタント」「顧問・アドバイザー」は、提案数が案件数を大きく上回っている。

| 案件カテゴリ       | 案件単価       | 案件数  | 提案数  |
|--------------|------------|------|------|
| 戦略・業務コンサル    | 50万 - 180万 | 51件  | 98件  |
| ITコンサル       | 40万 - 190万 | 99件  | 213件 |
| PMO          | 20万 - 190万 | 99件  | 306件 |
| ERP・パッケージ導入  | 40万 - 180万 | 132件 | 115件 |
| WEB・オープン     | 30万 - 150万 | 586件 | 564件 |
| スマホアプリ・ゲーム   | 40万 - 90万  | 51件  | 44件  |
| 汎用機          | 40万 - 80万  | 42件  | 44件  |
| 制御・組込        | 20万 - 70万  | 21件  | 22件  |
| テスト・評価       | 20万 - 140万 | 71件  | 109件 |
| サーバー・ネットワーク  | 20万 - 100万 | 193件 | 204件 |
| システム運用・保守    | 30万 - 90万  | 131件 | 122件 |
| ヘルプデスク・データ入力 | 20万 - 60万  | 24件  | 95件  |
| 事務・秘書・アシスタント | 20万 - 40万  | 12件  | 52件  |
| デザイン・クリエイティブ | 40万 - 80万  | 19件  | 14件  |
| 翻訳・マニュアル作成   | 50万 - 170万 | 6件   | 9件   |
| 講師・インストラクター  | 40万 - 60万  | 4件   | 0件   |
| 顧問・アドバイザー    | 100万       | 1件   | 13件  |
| プリセールス・セールス  | 50万 - 80万  | 3件   | 4件   |
| その他          | 40万 - 100万 | 69件  | 67件  |



(3) 案件カテゴリ毎の案件単価・案件数・提案数（累計）

案件カテゴリ毎に見ると、案件数/提案数は「WEB・オープン(案件数：2,759件、提案数：1,568件)」が一番多く、案件単価（上限額）は「戦略・業務コンサル」「ITコンサル」が一番高い。また、「戦略・業務コンサル」「ITコンサル」「PMO」「ヘルプデスク・データ入力」「事務・秘書・アシスタント」「翻訳・マニュアル作成」「顧問・アドバイザー」は、提案数が案件数を大きく上回っている。

| 案件カテゴリ       | 案件単価         | 案件数   | 提案数   |
|--------------|--------------|-------|-------|
| 戦略・業務コンサル    | 30万 - 300万以上 | 215件  | 452件  |
| ITコンサル       | 40万 - 300万以上 | 451件  | 924件  |
| PMO          | 20万 - 200万   | 362件  | 777件  |
| ERP・パッケージ導入  | 40万 - 240万   | 514件  | 592件  |
| WEB・オープン     | 30万 - 200万   | 2759件 | 1568件 |
| スマホアプリ・ゲーム   | 40万 - 90万    | 120件  | 71件   |
| 汎用機          | 30万 - 90万    | 204件  | 117件  |
| 制御・組込        | 20万 - 70万    | 104件  | 55件   |
| テスト・評価       | 20万 - 140万   | 131件  | 159件  |
| サーバー・ネットワーク  | 20万 - 190万   | 758件  | 564件  |
| システム運用・保守    | 20万 - 130万   | 474件  | 371件  |
| ヘルプデスク・データ入力 | 20万 - 120万   | 115件  | 209件  |
| 事務・秘書・アシスタント | 20万 - 130万   | 66件   | 119件  |
| デザイン・クリエイティブ | 40万 - 80万    | 37件   | 28件   |
| 翻訳・マニュアル作成   | 30万 - 170万   | 20件   | 37件   |
| 講師・インストラクター  | 20万 - 160万   | 62件   | 78件   |
| 顧問・アドバイザー    | 20万 - 130万   | 17件   | 58件   |
| プリセールス・セールス  | 40万 - 80万    | 7件    | 7件    |
| その他          | 20万 - 120万   | 421件  | 242件  |

## 5. スカウト

### (1) 総数

311件のレジュメスカウトに対して、68件の応募が集まった。

|      |    | ステータス  |       |       |       |
|------|----|--------|-------|-------|-------|
|      |    | 合計     | 開封    | 返信    | 応募    |
| レジュメ | 件数 | 311    | 247   | 212   | 68    |
| スカウト | 率  | 100.0% | 79.4% | 68.2% | 21.9% |

(2) 案件カテゴリ毎のレジュメスカウト件数/率

案件カテゴリ毎に見ると、レジュメスカウト件数の上位2カテゴリは、「WEB・オープン(167件)」「ITコンサル(55件)」となり、(レジュメスカウトから)「応募」となった上位2カテゴリは「WEB・オープン(32件)」「サーバー・ネットワーク(17件)」となった。

| 案件カテゴリ       |    | ステータス  |        |        |        |
|--------------|----|--------|--------|--------|--------|
|              |    | 合計     | 開封     | 返信     | 応募     |
| 戦略・業務コンサル    | 件数 | 11     | 5      | 5      | 2      |
|              | 率  | 100.0% | 45.5%  | 45.5%  | 18.2%  |
| ITコンサル       | 件数 | 55     | 38     | 34     | 11     |
|              | 率  | 100.0% | 69.1%  | 61.8%  | 20.0%  |
| PMO          | 件数 | 37     | 24     | 21     | 5      |
|              | 率  | 100.0% | 64.9%  | 56.8%  | 13.5%  |
| ERP・パッケージ導入  | 件数 | 17     | 14     | 12     | 1      |
|              | 率  | 100.0% | 82.4%  | 70.6%  | 5.9%   |
| WEB・オープン     | 件数 | 167    | 133    | 110    | 32     |
|              | 率  | 100.0% | 79.6%  | 65.9%  | 19.2%  |
| スマホアプリ・ゲーム   | 件数 | 18     | 13     | 11     | 2      |
|              | 率  | 100.0% | 72.2%  | 61.1%  | 11.1%  |
| 汎用機          | 件数 | 14     | 10     | 7      | 1      |
|              | 率  | 100.0% | 71.4%  | 50.0%  | 7.1%   |
| 制御・組込        | 件数 | 7      | 5      | 3      | 0      |
|              | 率  | 100.0% | 71.4%  | 42.9%  | 0.0%   |
| テスト・評価       | 件数 | 8      | 5      | 4      | 2      |
|              | 率  | 100.0% | 62.5%  | 50.0%  | 25.0%  |
| サーバー・ネットワーク  | 件数 | 41     | 37     | 37     | 17     |
|              | 率  | 100.0% | 90.2%  | 90.2%  | 41.5%  |
| システム運用・保守    | 件数 | 34     | 30     | 24     | 8      |
|              | 率  | 100.0% | 88.2%  | 70.6%  | 23.5%  |
| ヘルプデスク・データ入力 | 件数 | 2      | 2      | 2      | 2      |
|              | 率  | 100.0% | 100.0% | 100.0% | 100.0% |
| 事務・秘書・アシスタント | 件数 | 1      | 1      | 1      | 1      |
|              | 率  | 100.0% | 100.0% | 100.0% | 100.0% |
| デザイン・クリエイティブ | 件数 | 4      | 4      | 2      | 0      |
|              | 率  | 100.0% | 100.0% | 50.0%  | 0.0%   |
| 翻訳・マニュアル作成   | 件数 | 0      | 0      | 0      | 0      |
|              | 率  | -      | -      | -      | -      |
| 講師・インストラクター  | 件数 | 0      | 0      | 0      | 0      |
|              | 率  | -      | -      | -      | -      |
| 顧問・アドバイザー    | 件数 | 0      | 0      | 0      | 0      |
|              | 率  | -      | -      | -      | -      |
| プリセールス・セールス  | 件数 | 0      | 0      | 0      | 0      |
|              | 率  | -      | -      | -      | -      |
| その他          | 件数 | 4      | 4      | 4      | 1      |
|              | 率  | 100.0% | 100.0% | 100.0% | 25.0%  |